



# Bedienungsanleitung zum Anlageinventar in der Buchhaltung

Gültig ab Version 3.9, November 2009

# Inhaltsverzeichnis

Anlageinventar	3
1. Einstellen/Aktivieren	3
2. Eröffnungssaldo zuweisen	3
3. Zuweisung zum Anlageinventar während Buchen	6
4. Zuweisung zum Anlageinventar nicht während Buchen	10

# Anlageinventar

## 1. Einstellen/Aktivieren

Das Anlageinventar wird in Pinus Fibu unter <Einstellen>, <Anlageinventar> aktiviert.

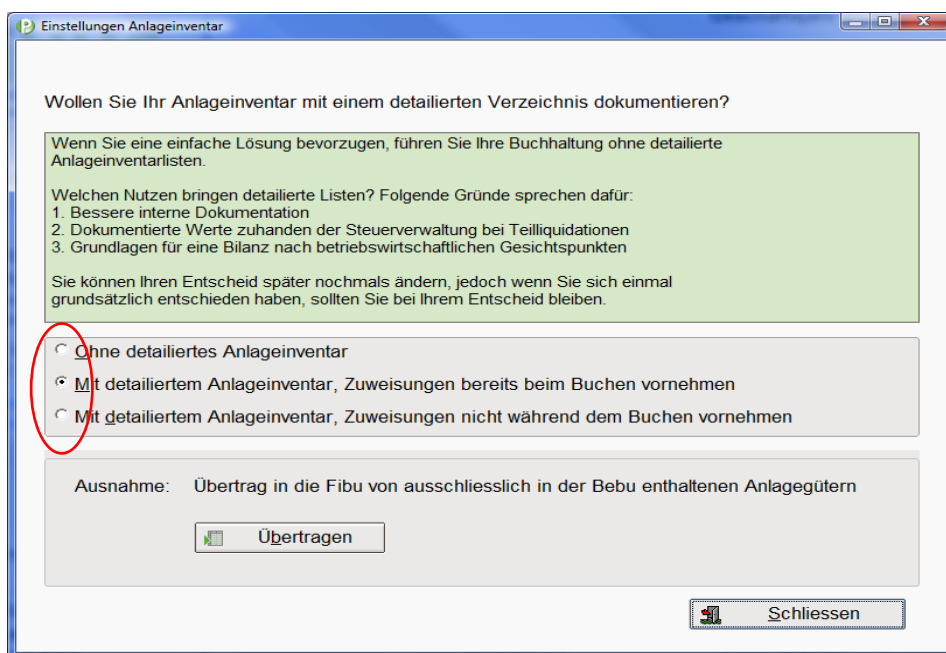


Abbildung 1: Pinus Fibu: Aktivieren Anlageinventar

Sie können Ihr Anlageinventar entweder direkt beim Buchen aktualisieren und nach jeder investitionswirksamen Buchung die Investition dem jeweiligen Anlagegut zuweisen oder Sie weisen die Buchung erst ende Jahr beim Abschluss dem jeweiligen Anlagegut zu.

## 2. Eröffnungssaldo zuweisen

Sie finden in Pinus Fibu unter <Finanzbuchhaltung> die Schaltfläche <Anlageinventar>. Als erstes sehen Sie die im Kontenplan vorhandenen Bilanzkonten mit dem jeweiligen Bilanzsaldo. Diesen Saldo müssen Sie nun auf die verschiedenen Anlagegüter aufteilen. Markieren Sie dazu das gewünschte Konto und klicken Sie dann auf die Schaltfläche <Erfassung, Eröffnungssaldo zuweisen>.

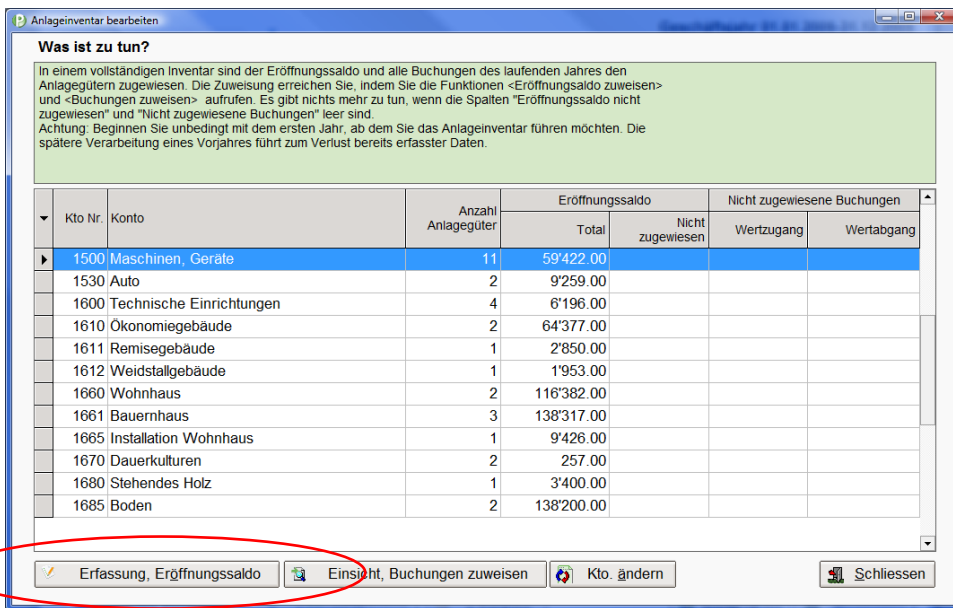


Abbildung 2: Pinus Fibu: Anlageinventar vor Ersterfassung

Sie legen hier fest, welche Anlagegüter zum Bilanzkonto gehören. Einen Eintrag (z.B.) Geschäftsliegenschaft) braucht es immer. Achten Sie darauf, dass die Liste vollständig ist.

Über die Schaltfläche <Anlagegut anhängen> können Sie ein neues Anlagegut erfassen.

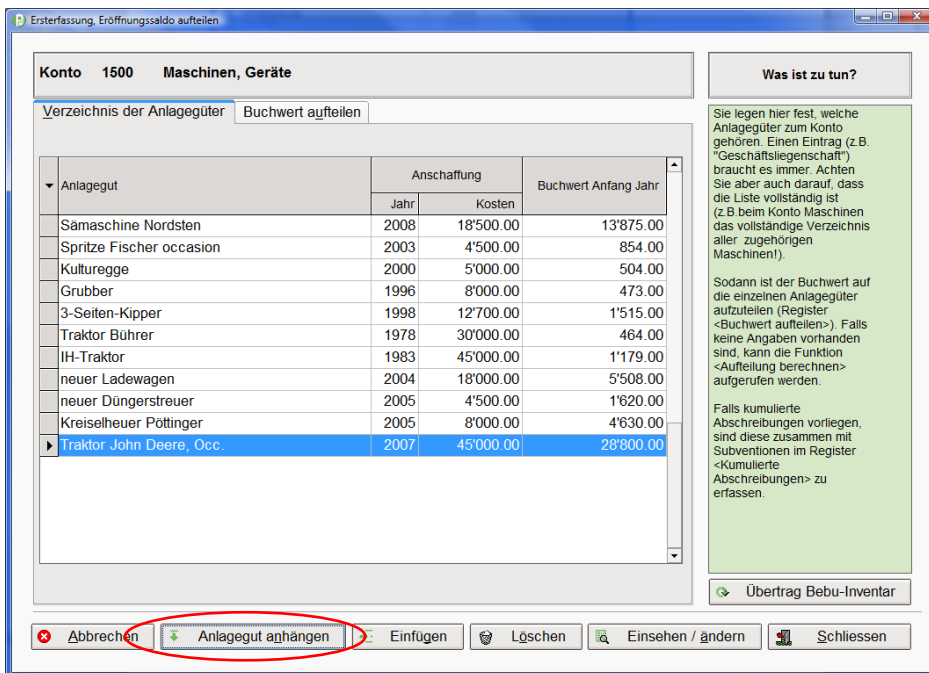


Abbildung 3: Pinus Fibu: Anlageinventar, neues Anlagegut anhängen

Füllen Sie die nun erscheinende Maske aus. Die Felder <Buchwert Anfang Jahr>, <Kumulierte Abschreibungen>, <Kumulierte Subventionen> können leer bleiben.

**Zusätzliches Anlagegut erfassen**

Konto: 1500    Maschinen, Geräte

Anlagegut: Ladewagen Pöttinger

Anschaffungsjahr: 2005

Anteil Eigentum: 100    Normalfall 100 %

Anschaffungskosten: 35'000.00    Bei Teileigentum nur die eigenen Kosten angeben

Jährliche Abschreibung %:     Wird bei der Aufteilung des Buchwertes benützt

Buchwert Anfang Jahr:     Betrag kann später eingesetzt werden

Kumulierte Abschreibungen:     Kann leer bleiben

Kumulierte Subventionen:     Kann leer bleiben

Abbildung 4: Pinus Fibu: Anlageinventar, zusätzliches Anlagegut erfassen

Mit <Übernehmen> verlassen Sie diese Maske. Fügen Sie so sämtliche Anlagegüter pro Konto hinzu. Nachdem alle Anlagegüter eines Kontos erfasst sind, können Sie unter <Buchwert aufteilen> den aktuellen Wert pro Anlagegut rechnen lassen.

**Ersterfassung, Eröffnungssaldo aufteilen**

Konto: 1500    Maschinen, Geräte

Verzeichnis der Anlagegüter: **Buchwert aufteilen**

Buchwert Fibu Eröffnung: 59'422.00    Davon unaufgeteilt: 59'422.00    **Aufteilung berechnen**

Anlagegut	Jahr	Kosten	Buchwert Anfang Jahr
Sämaschine Nordsten	2008	18'500.00	
Spritze Fischer occasion	2003	4'500.00	
Kulturegge	2000	5'000.00	
Grubber	1996	8'000.00	
3-Seiten-Kipper	1998	12'700.00	
Traktor Bühler	1978	30'000.00	
IH-Traktor	1983	45'000.00	
neuer Ladewagen	2004	18'000.00	
neuer Düngestreuer	2005	4'500.00	
Kreiselheuer Pöttinger	2005	8'000.00	
Traktor John Deere, Occ.	2007	45'000.00	
Ladewagen Pöttinger	2005	35'000.00	

**Was ist zu tun?**

Sie legen hier fest, welche Anlagegüter zum Konto gehören. Einen Eintrag (z.B. "Geschäftslienschaft") braucht es immer. Achten Sie aber auch darauf, dass die Liste vollständig ist (z.B. beim Konto Maschinen das vollständige Verzeichnis aller zugehörigen Maschinen!).

Sodann ist der Buchwert auf die einzelnen Anlagegüter aufzuteilen (Register <Buchwert aufteilen>). Falls keine Angaben vorhanden sind, kann die Funktion <Aufteilung berechnen> aufgerufen werden.

Falls kumulierte Abschreibungen vorliegen, sind diese zusammen mit Subventionen im Register <Kumulierte Abschreibungen> zu erfassen.

Abbildung 5: Pinus Fibu: Anlageinventar, Buchwert aufteilen

Das Programm berechnet den Wert pro Anlagegut aufgrund des eingegebenen Anfangswertes und den vorgenommenen Abschreibungen aus. Damit das Total immer dem Kontensaldo des Investitionskontos entspricht, werden falls nötig Näherungswerte berechnet.

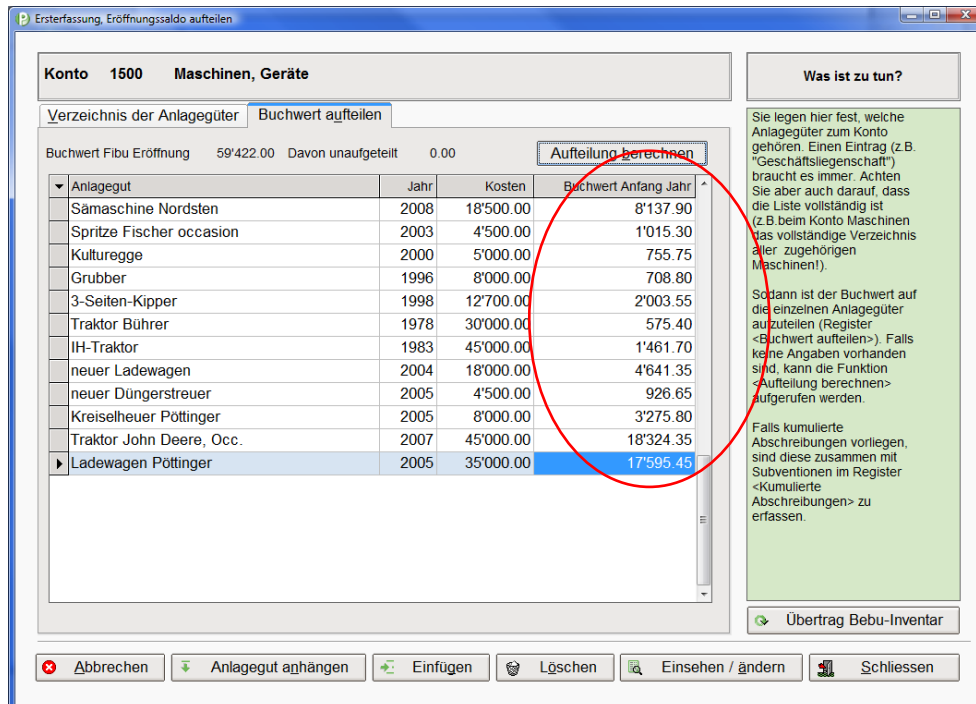


Abbildung 6: Pinus Fibu: Anlageinventar, Buchwert aufgeteilt

Nachdem jedem Investitionskonto die jeweiligen Anlagegüter zugeteilt wurden und die Aufteilung berechnet ist, ist die Ersterfassung des Anlageinventars abgeschlossen.

### 3. Zuweisung zum Anlageinventar während Buchen

#### Kauf Anlagegut:

Verbuchen Sie wie gewohnt eine Buchung auf ein Investitionskonto.

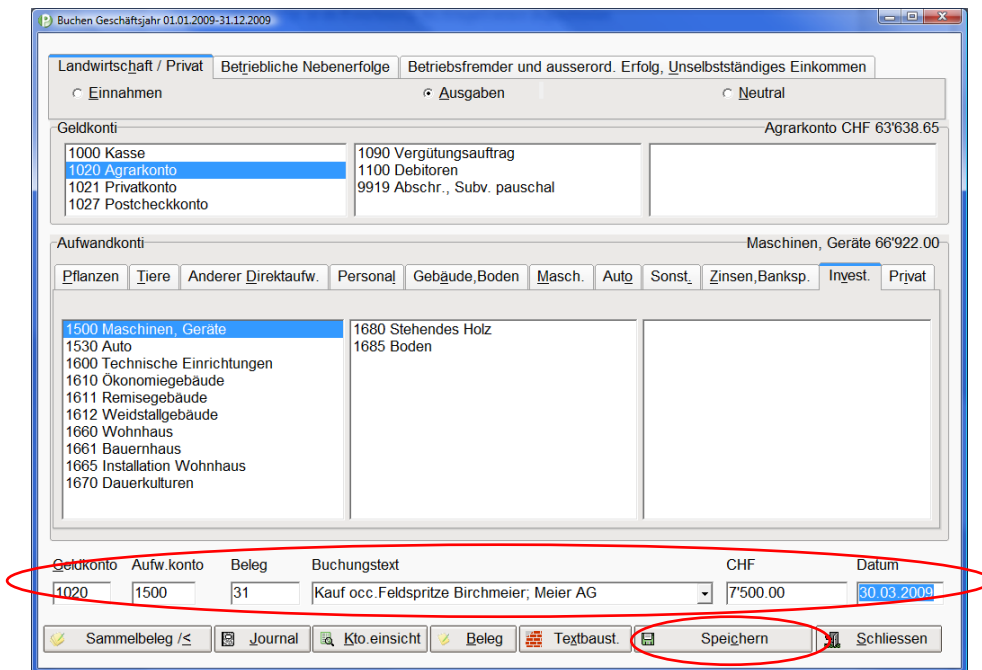


Abbildung 7: Pinus Fibu: Anlageinventar, investitionswirksame Buchung

Nach dem Speichern wird nun die Maske zum Zuweisen der Buchung auf das Anlagegut aufgerufen.

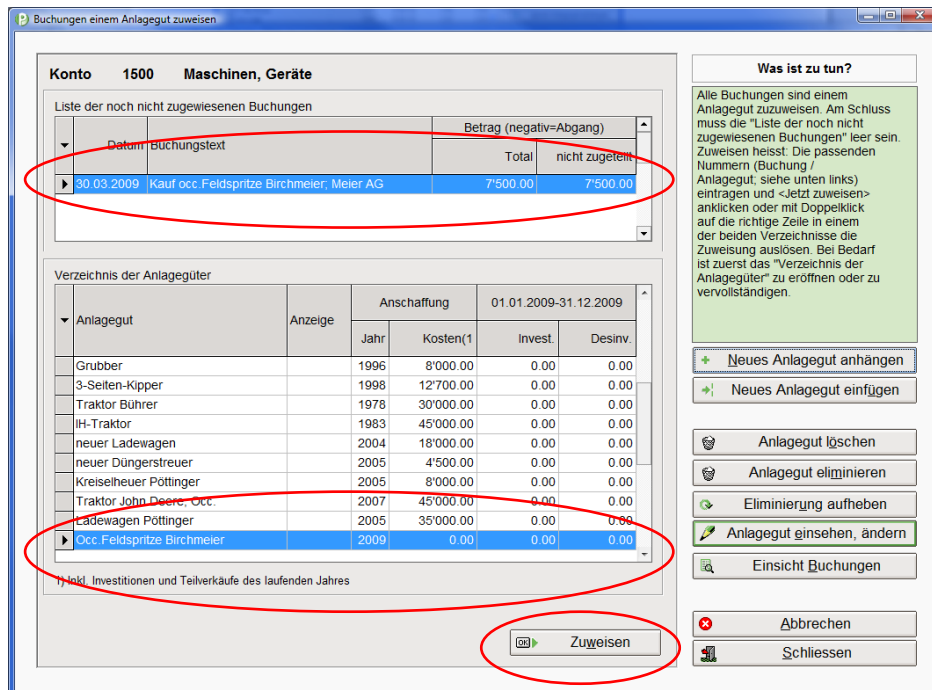


Abbildung 8: Pinus Fibu: Anlageinventar, Zuweisung Buchung zu Anlagegut

Ist ein bestehendes Anlagegut betroffen, so wird dieses markiert und auf Schaltfläche <Jetzt zuweisen> geklickt. Ein neues Anlagegut wird mit den Schaltflächen rechts auf der Maske eröffnet. Hier können auch bestehende Anlagegüter bearbeitet werden.

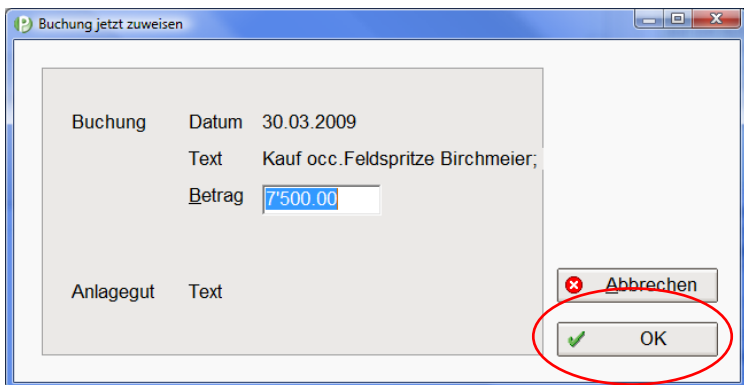


Abbildung 9: Pinus Fibu: Anlageinventar, Bestätigung Zuweisung Buchung zu Anlagegut

Bestätigen Sie den Betrag beim Zuweisen der Buchung.

Die Zuweisung der Buchung zum Anlagegut ist nun vorgenommen. Verlassen Sie die Maske mit <Schliessen> und fahren Sie mit Buchen fort.

### Verkauf Anlagegut:

Verbuchen Sie wie gewohnt eine Buchung auf ein Investitionskonto.

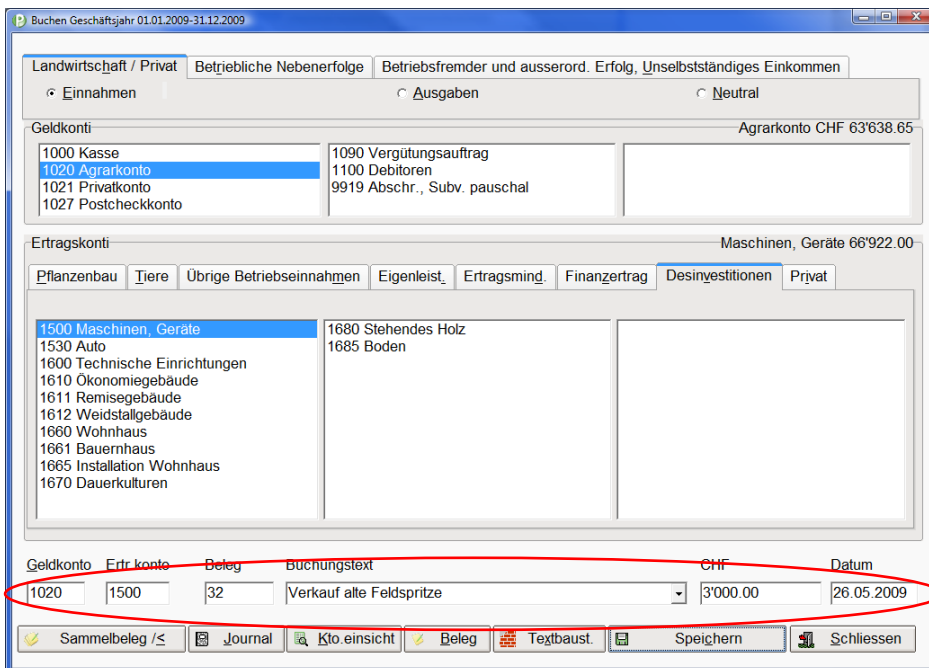


Abbildung 10: Pinus Fibu: Anlageinventar, investitionswirksame Buchung

Nach dem Speichern wird nun die Maske zum Zuweisen der Buchung auf das Anlagegut aufgerufen.

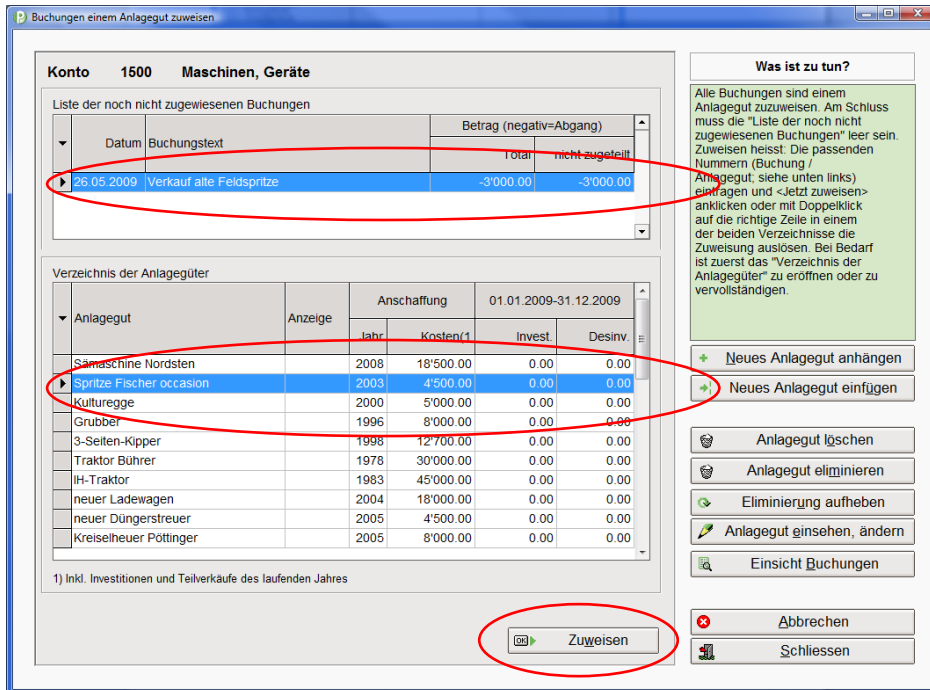
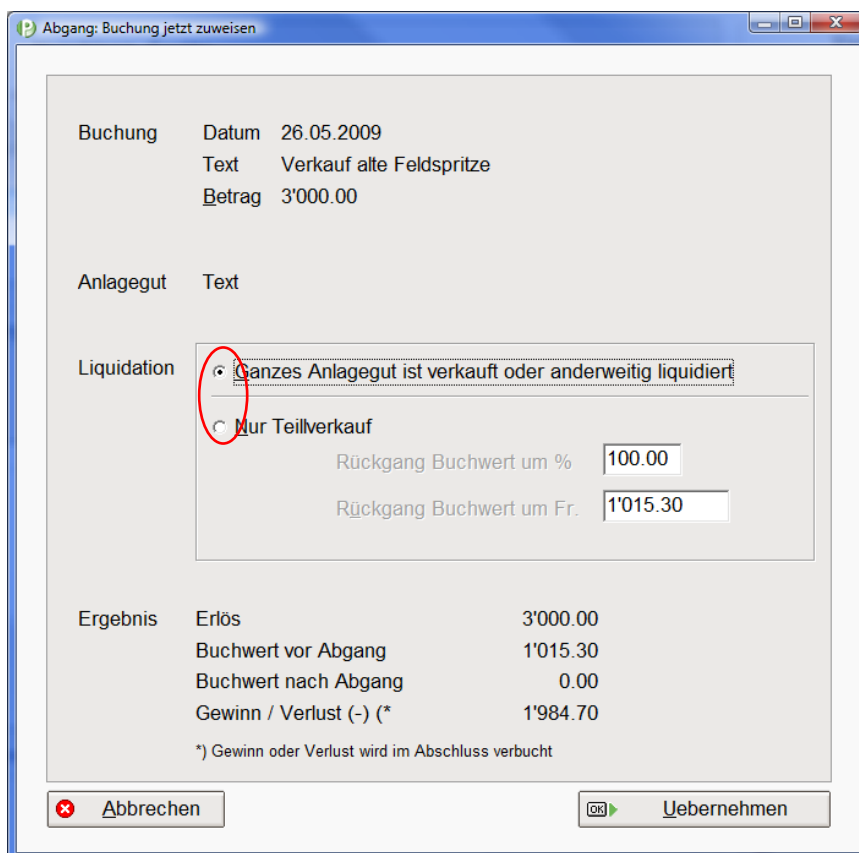


Abbildung 11: Pinus Fibu: Anlageinventar, Zuweisung Buchung zu Anlagegut

Markieren Sie das betroffene Anlagegut und klicken Sie auf die Schaltfläche <Jetzt zuweisen>.



Abgang: Buchung jetzt zuweisen

Buchung Datum 26.05.2009  
Text Verkauf alte Feldspritze  
Betrag 3'000.00

Anlagegut Text

Liquidation  Ganzes Anlagegut ist verkauft oder anderweitig liquidiert  
 Mur Teilverkauf

Rückgang Buchwert um % 100.00  
Rückgang Buchwert um Fr. 1'015.30

Ergebnis Erlös 3'000.00  
Buchwert vor Abgang 1'015.30  
Buchwert nach Abgang 0.00  
Gewinn / Verlust (-) (\*) 1'984.70

\*) Gewinn oder Verlust wird im Abschluss verbucht

Abbrechen Uebernehmen

Abbildung 12: Pinus Fibu: Anlageinventar, Bestätigung Zuweisung Buchung zu Anlagegut

Bestimmen Sie, ob es sich um einen Total- oder Teilverkauf handelt. Ergibt sich aus dem Verkauf ein Gewinn oder Verlust, so wird dieser beim Abschluss verbucht.

Die Zuweisung der Buchung zum Anlagegut ist nun vorgenommen. Verlassen Sie die Maske mit <Schliessen> und fahren Sie mit Buchen fort.

#### 4. Zuweisung zum Anlageinventar nicht während Buchen

Sie buchen wie gewohnt. Erst beim Abschluss werden Sie die Zuweisung Ihrer Buchungen zum Anlagegut vornehmen.

Ausgangslage:

Kauf eines neuen Ladewagens für Fr. 45'000.-  
Verkauf des alten Ladewagens für Fr. 8'500.- (Buchwert Fr. 1'461.70)

Im Abschluss unter <Maschinen, Mobiliar, Autos, Nebenbetrieb> können nun die Buchungen dem entsprechenden Anlagegut zugewiesen werden.

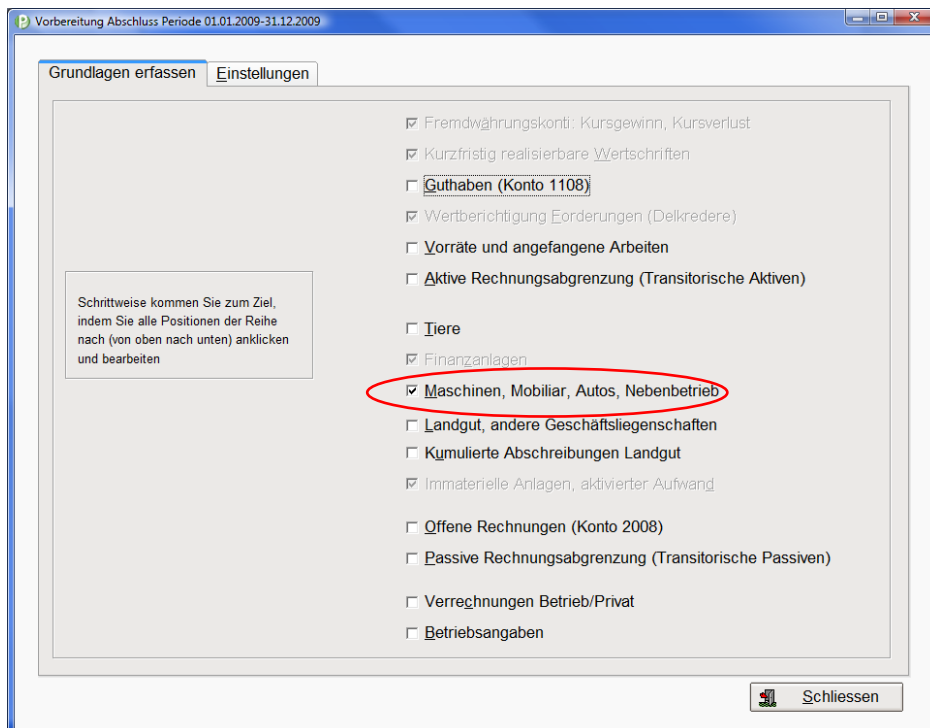


Abbildung 13: Pinus Fibu: Anlageinventar, Abschluss Maschinen, Mobiliar, Autos, Nebenbetrieb

Der Verkauf des alten Ladewagens und der Kauf des neuen Ladewagens können jetzt dem entsprechenden Anlagegut zugewiesen werden. Der neue Ladewagen kann mit <Neues Anlagegut anhängen> oder <Neues Anlagegut einfügen> eröffnet werden.

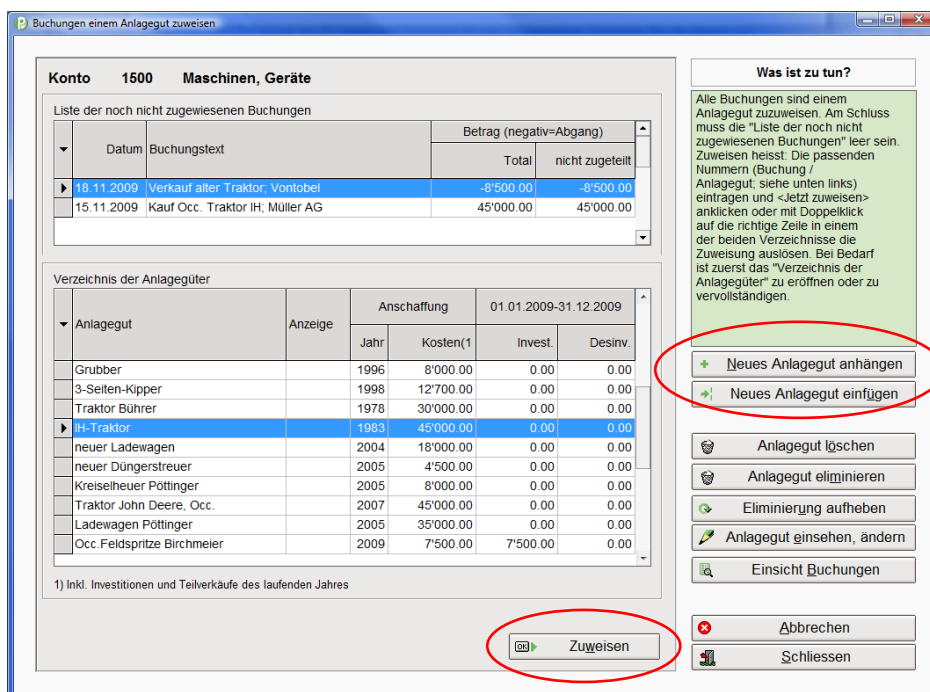
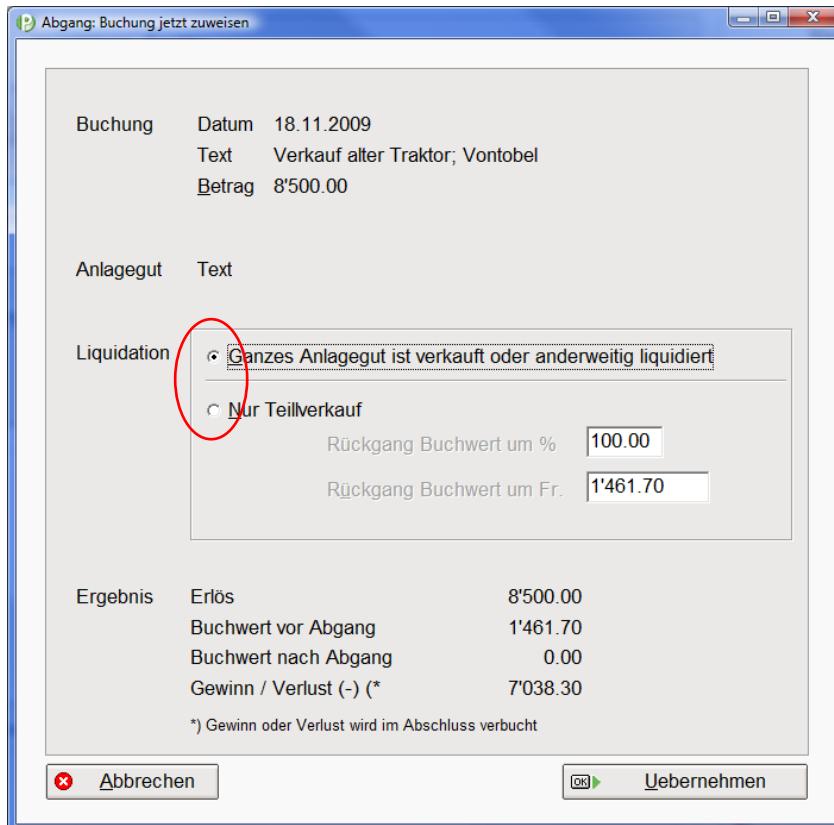


Abbildung 14: Pinus Fibu: Anlageinventar, Zuweisung Buchung zu Anlagegut

Beim Zuweisen des Verkaufs des alten Ladewagens wird wieder unterschieden, ob das ganze Anlagegut verkauft wurde oder nur ein Teil. Der aus dem Verkauf entstandene Gewinn oder Verlust wird im Abschluss verbucht.



Abgang: Buchung jetzt zuweisen

Buchung Datum 18.11.2009  
Text Verkauf alter Traktor; Vontobel  
Betrag 8'500.00

Anlagegut Text

Liquidation  Ganzes Anlagegut ist verkauft oder anderweitig liquidiert  
 Nur Teilverkauf  
Rückgang Buchwert um % 100.00  
Rückgang Buchwert um Fr. 1'461.70

Ergebnis Erlös 8'500.00  
Buchwert vor Abgang 1'461.70  
Buchwert nach Abgang 0.00  
Gewinn / Verlust (-) (\*) 7'038.30  
\*) Gewinn oder Verlust wird im Abschluss verbucht

Abbrechen Übernehmen

Abbildung 15: Pinus Fibu: Anlageinventar, Bestätigung Zuweisung Buchung zu Anlagegut