



# Anleitung

## Auswertung für Kellerkontrolle im Weinbaubetrieb

Gültig ab Version 3.8-11, 26.06.2009

## Einleitung

In Pinus Faktura haben Sie die Möglichkeit, für Ihren Weinbaubetrieb eine Auswertung für die Kellerkontrolle zu erstellen. Dies benötigt einige Einstellungen.

## Einstellen der Artikelgruppen

Wählen Sie in Pinus Faktura im Register ‚Einstellen‘ die Funktion <Artikel, Artikelverzeichnisse>. Sie gelangen auf untenstehende Maske. Markieren Sie unter Artikelgruppencode „wird benötigt“.

Artikelnummern, Artikelverzeichnisse

Hauptverzeichnis Verzeichnis 2 Verzeichnis 3 Verzeichnis 4 Verzeichnis 5 Speziell

Artikelnummer

die Artikelnummer ist immer eine Zahl (Normalfall)

die Artikelnummer besteht aus Buchstaben, Zahlen und Sonderzeichen

Maximale Anzahl Stellen (z.B. "3" für Zahlen bis 999)

Artikelauswahl mit Filterfunktion (Filter = erste Zeichen der Artikelnummer oder des Textes)

Filterfunktion wird benötigt  markiert = ja

Artikelgruppencode

wird nicht benötigt (Normalfall) (\*)

wird benötigt (Z. B. für Gruppenrabatte, Sortierung usw.)

\*) Achtung: Wenn Sie andermorts bestimmte Einstellungen wählen, die den Artikelgruppencode voraussetzen, stellt das Programm diese Einstellung nach einer Rückfrage automatisch um.

Im Normalfall wird nur das Hauptverzeichnis benötigt! Hunderte oder Tausende von Artikeln können problemlos im Hauptverzeichnis verwaltet werden. Zusätzliche Verzeichnisse eignen sich insbesondere für die Uebernahme von Branchenverzeichnissen. Beispiele aus dem Gartenbau: Normpositionenkatalog (NPK), Pflanzenkataloge der Baumschulen.

Schliessen

Abbildung 1: Artikel, Artikelverzeichnisse

Bei der Erstellung einer Rechnung (Register ‚Rechnung‘ <Rechnung erstellen> <Normales Erstellen>) erscheint nun bei der Artikelerfassung folgende Maske.

Achten Sie bei der Erfassung der einzelnen Posten auf eine einheitliche Mengeneinheit (ml oder dl oder L), wenn Sie für die Statistik alle Positionen in einer Einheit ausweisen möchten (Umrechnungen sind möglich, siehe weiter unten).

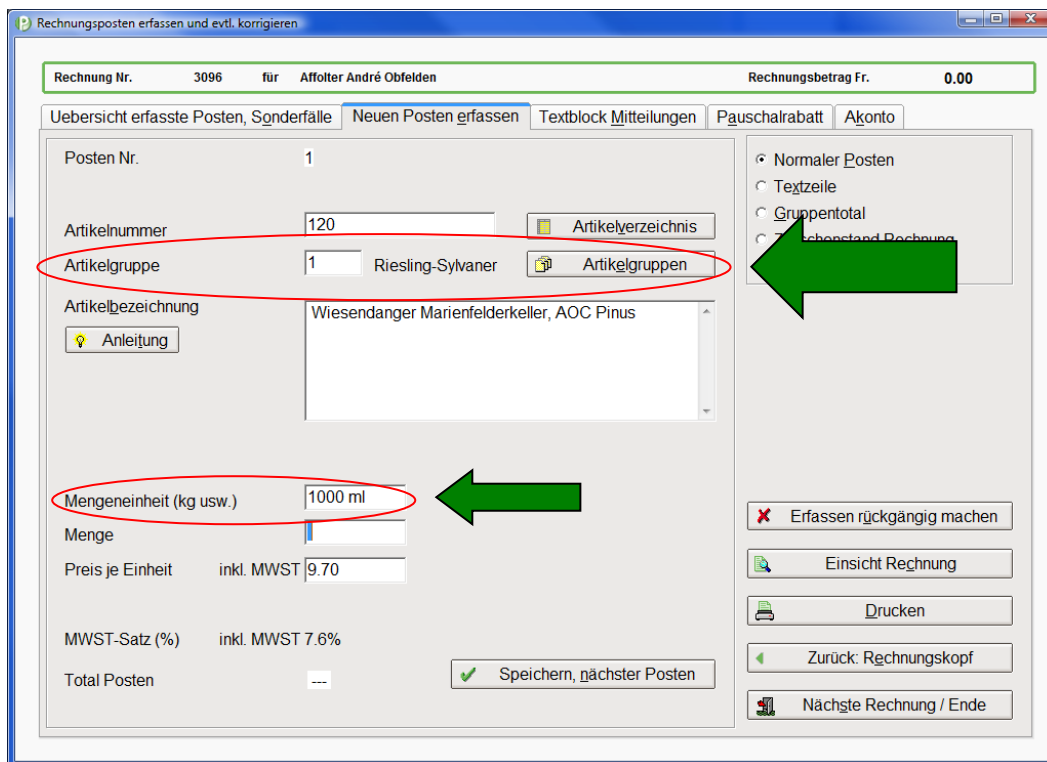


Abbildung 2: <Rechnung erstellen> <Normales Erstellen>

Wählen Sie die Funktion <Artikelgruppen>.

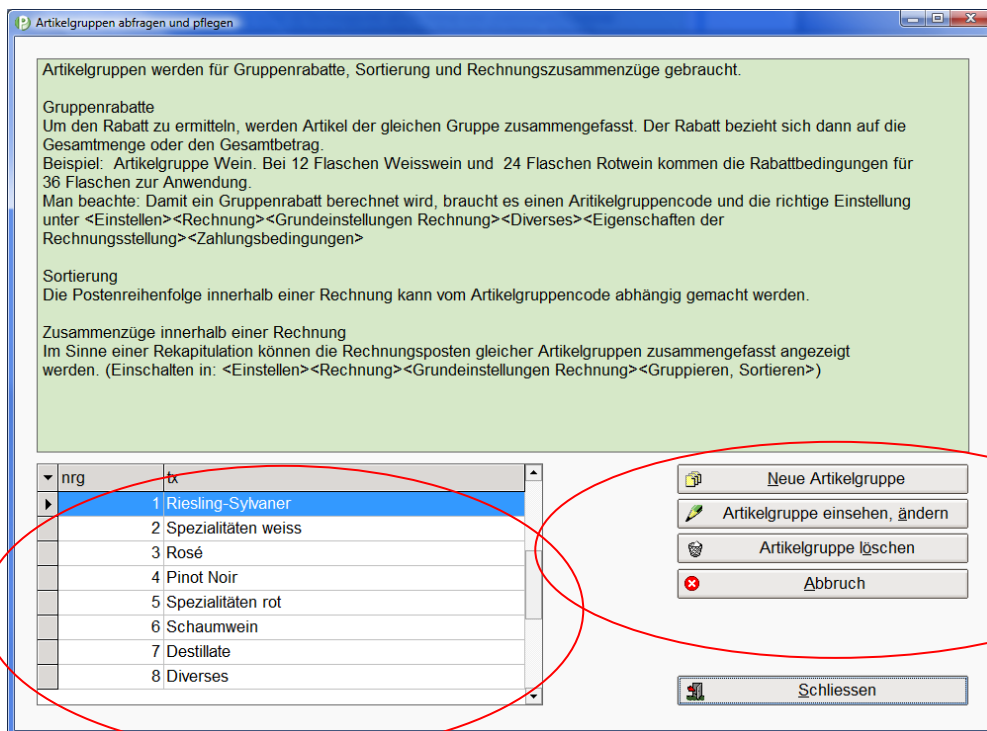


Abbildung 3: Artikelgruppen abfragen und pflegen

Erstellen Sie über die Funktion <Neue Artikelgruppe> Ihre gewünschten Gruppen mit Angabe der Nummer und dem Namen der Artikelgruppe, sowie der gewünschten Mengeneinheit und wenn pflichtig dem MWST-Satz. Die Steuerung der Auswertung für die Statistik darf nicht ausgeschlossen werden.

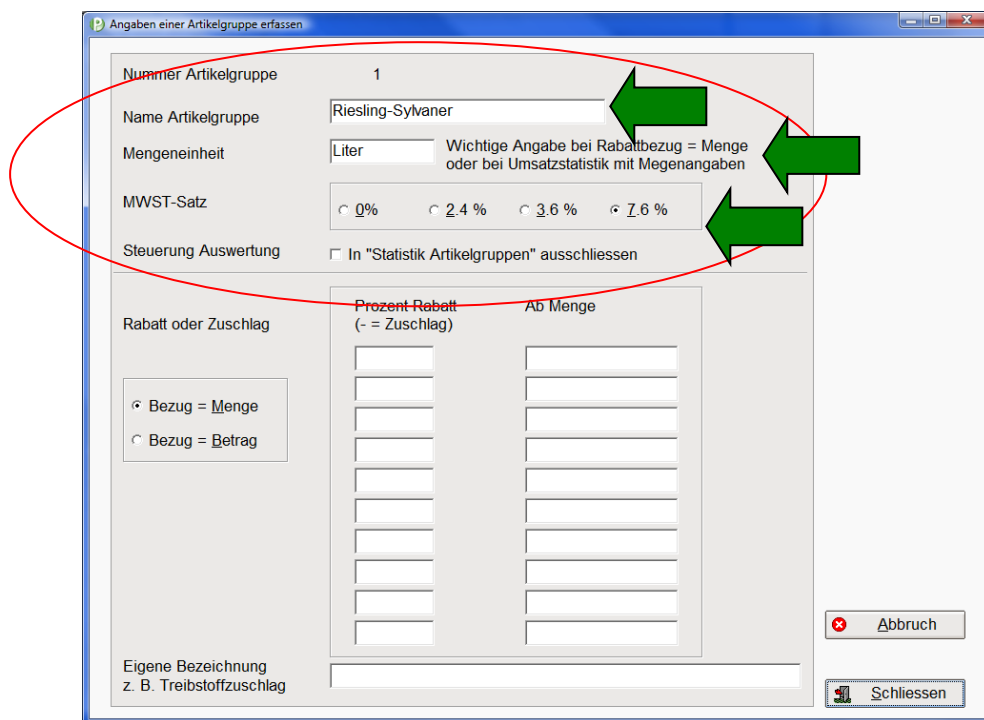


Abbildung 4: neue Artikelgruppe

Bei der Erstellung einer Rechnung kann nun dem ausgewählten Artikel die entsprechende Artikelgruppe zugeteilt werden.  
Wir empfehlen Ihnen, im Artikelverzeichnis jedem Artikel die entsprechende Artikelgruppe zuzuordnen.

## Auswertung / Statistik der Artikelgruppen

Für die Auswertung wählen Sie im Register ‚Statistik‘ die Funktion <Statistik Artikelgruppen>.

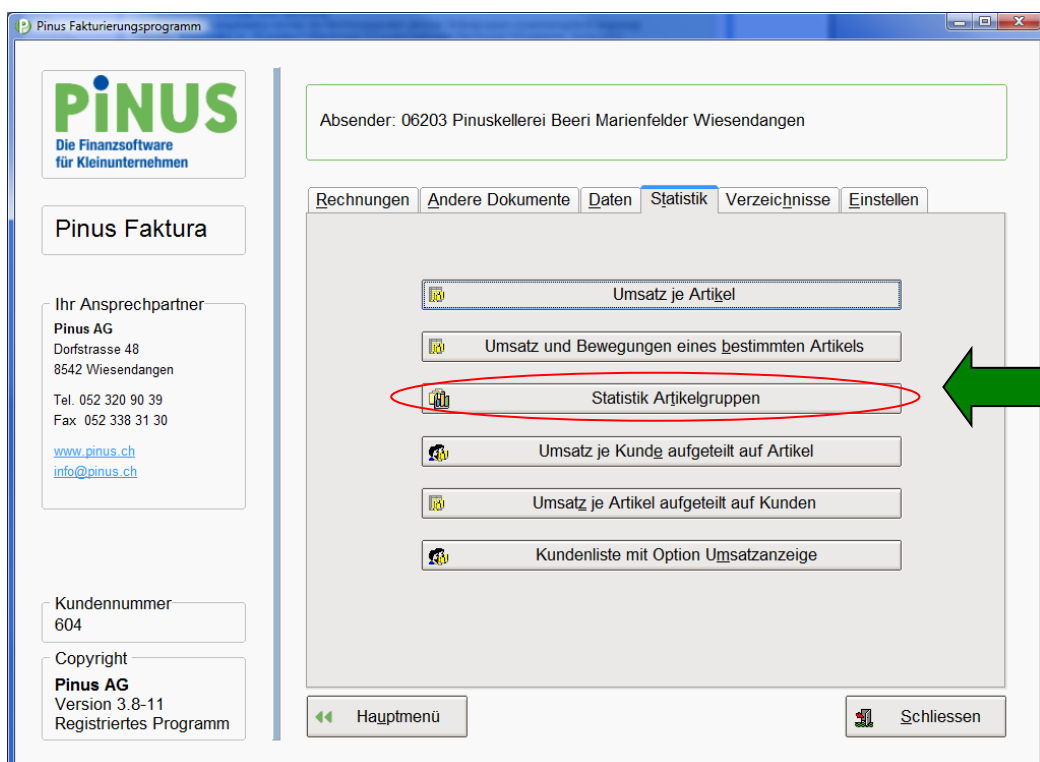


Abbildung 5: Register Statistik

Als Datengrundlage gelten alle gedruckten Rechnungen. Geben Sie die gewünschte Periode ein und treffen Sie die Auswahl der anzuzeigenden Daten. Zur Mengenermittlung stehen zwei Mengenumrechnungen zur Auswahl. Wenn z.B. bei der Rechnungserstellung die Menge in ml und bei den Artikelgruppen die Mengeneinheit mit Liter erfasst wurde, wählen Sie einen Umrechnungsfaktor von ‚Mengeneinheit/1000‘.

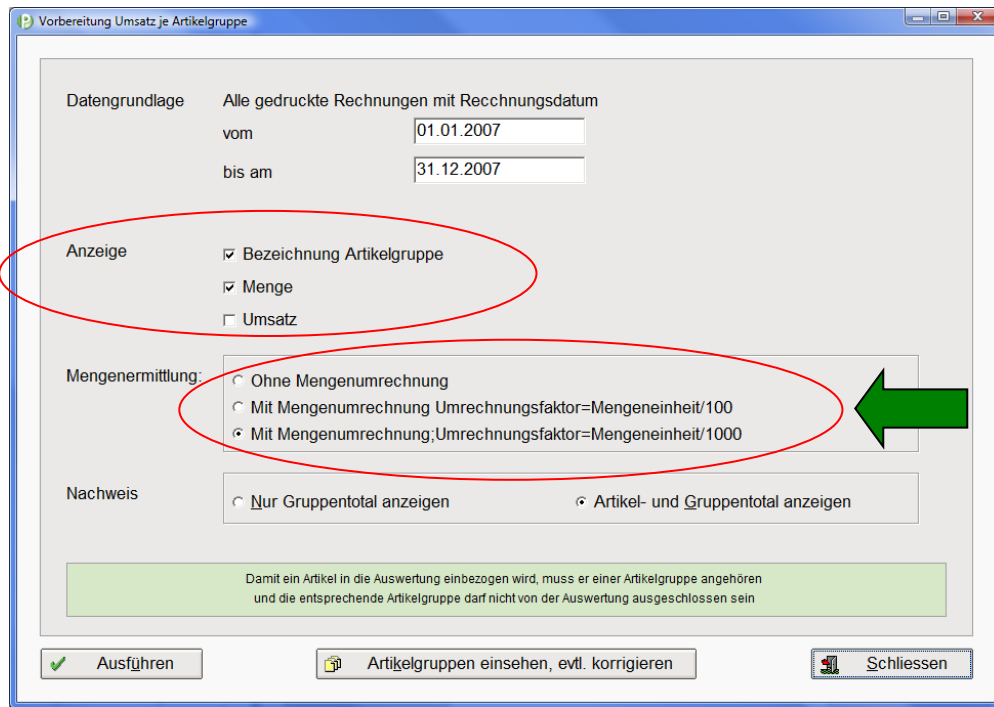


Abbildung 6: Register ‚Statistik‘ <Statistik Artikelgruppen>

Umsatz vom 01.01.2007 bis am 31.12.2007						
▼ ArtikeInr.	Bezeichnung	Fakturiert		Umgerechnet		
		Menge	Einheit	Menge	Einheit	
▶ 106	Pinot Gris 2006, AOC Pinus	2'197.00	750 ml	1647.75	Liter	
4	Chardonnay 2005, AOC Pinus	97.00	750 ml	72.75	Liter	
5	Sauvignon Blanc 2005, AOC Pinus	72.00	750 ml	54	Liter	
6	Pinot Gris 2005, AOC Pinus	144.00	750 ml	108	Liter	
	Spezialitäten weiss			5478	Liter	
107	Rosé 2006, AOC Pinus	2'510.00	750 ml	1882.5	Liter	
108	Rosé 2006, AOC Pinus	4'854.00	500 ml	2427	Liter	
7	Rosé 2005, AOC Pinus	249.00	750 ml	186.75	Liter	
8	Rosé 2005, AOC Pinus	762.00	500 ml	381	Liter	
	Rosé			4877.25	Liter	
10	Pinot Noir 2005, AOC Pinus	453.00	500 ml	226.5	Liter	
109	Pinot Noir 2006, AOC Pinus	8'936.00	750 ml	6702	Liter	
11	Pinot Noir Réserve 2004, AOC Pinus	96.00	750 ml	72	Liter	
110	Pinot Noir 2006, AOC Pinus	5'926.00	500 ml	2963	Liter	
111	Pinot Noir Réserve 2005, AOC Pinus	2'057.00	750 ml	1542.75	Liter	
9	Pinot Noir 2005, AOC Pinus	1'503.00	750 ml	1127.25	Liter	
	Pinot Noir			12633.5	Liter	
112	Heiliger-Laurent 2005, AOC Pinus	653.00	750 ml	489.75	Liter	

Abbildung 7: Statistik Artikelgruppen