



## Ergänzungen zu PiNUSweb (Sammlungen)

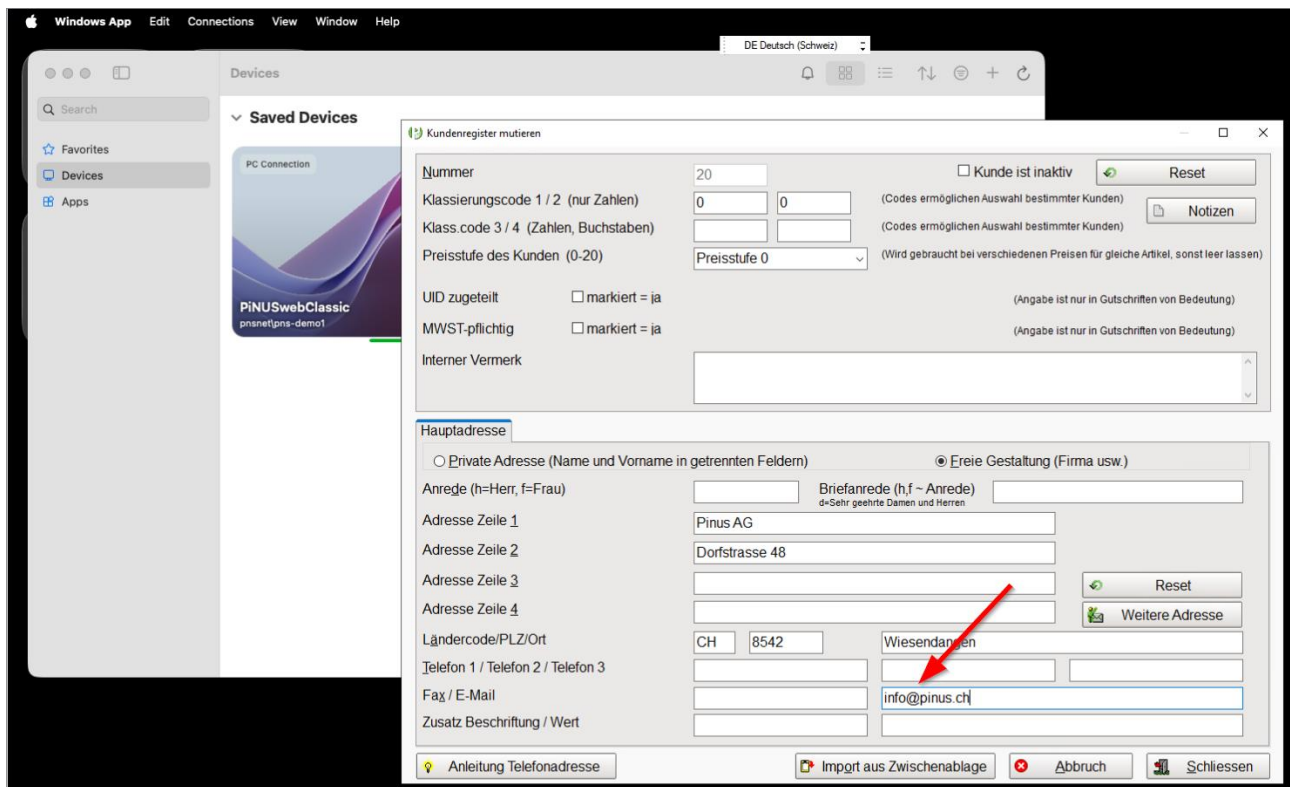
### Inhalt

Wie schreibe ich das @-Zeichen auf einem Mac? .....	2
Wie schreibe ich spezielle Klammern { } [ ] auf dem Mac? .....	3
Pinus hängt, wie kann ich den Prozess beenden? .....	4



## Wie schreibe ich das @-Zeichen auf einem Mac?


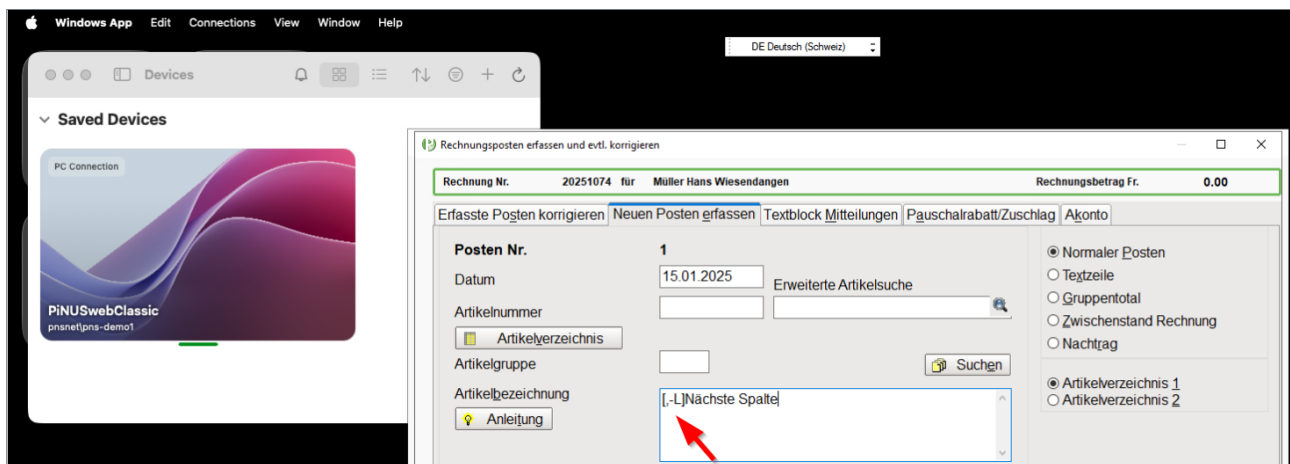
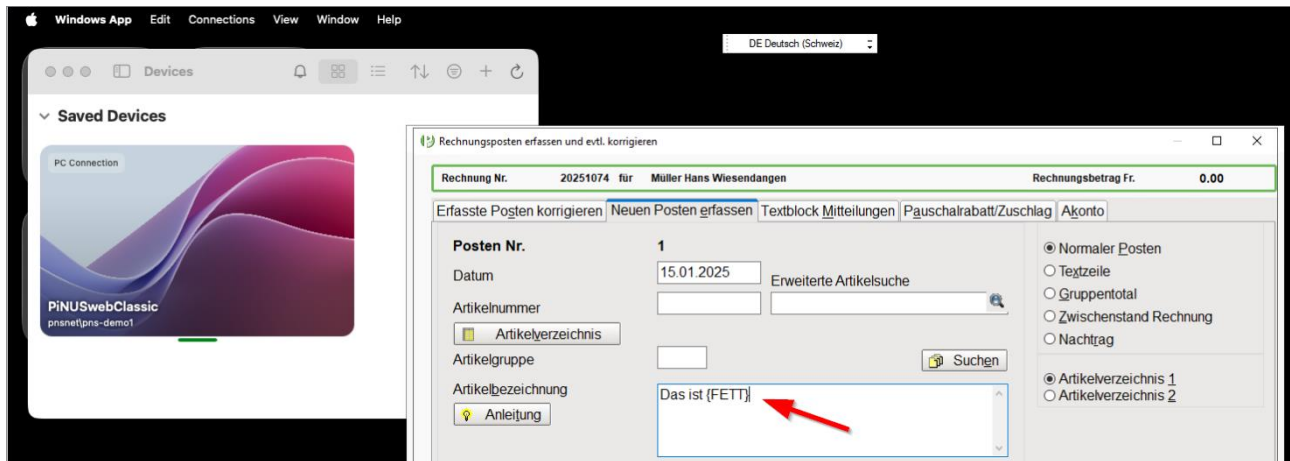
Gezeigt unter "macOS 26 Tahoe" unter Verwendung der "Windows App" (aktueller Set am 24.10.2025).





## Wie schreibe ich spezielle Klammern { } [ ] auf dem Mac?

Gezeigt unter "macOS 26 Tahoe" unter Verwendung der "Windows App" (aktueller Set am 24.10.2025).







## Pinus hängt, wie kann ich den Prozess beenden?

Stellen Sie sicher, dass ein Pinus-Fenster ausgewählt ist und den Fokus hat.  
Tastenkombination je nach Betriebssystem.

Windows 11: Drücken Sie die Tastenkombination CTRL-ALT-END



macOS 26 Tahoe: Drücken Sie die Tastenkombination FN-CTRL-ALT-DELETE



Wählen Sie Abmelden. Sämtliche Pinus-Prozesse werden beendet. Melden Sie sich danach erneut an.

