

Was ist Neu?

VERSION 3.18-05 (08.11.2019)

Finanzbuchhaltung

Implementierung Datenexport der Mehrwertsteuerabrechnung im eCH-0217-Standard (eMWST), Format: XML

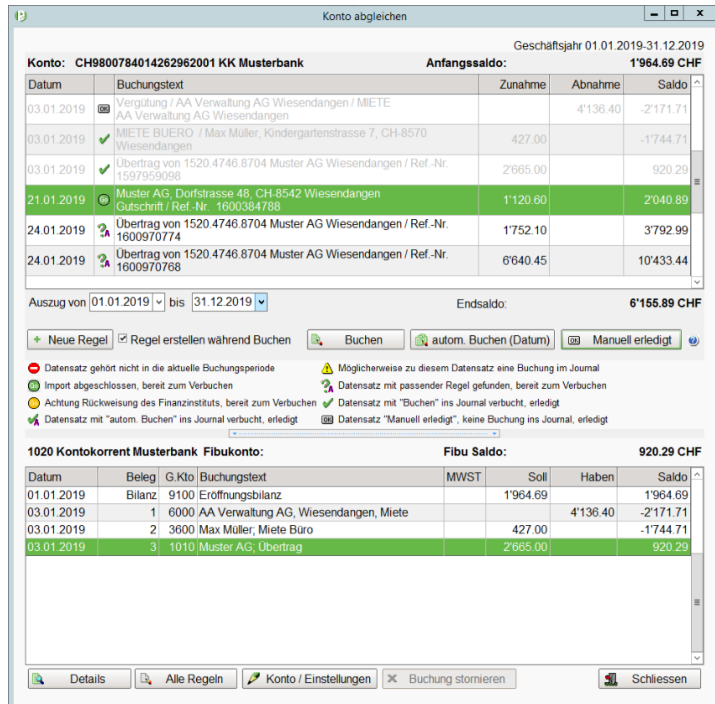
Die Mehrwertsteuerabrechnung (effektive Abrechnung und Saldosteuersatzabrechnung) kann ab Geschäftsjahr 2018 und mit den Mehrwertsteuersätzen gültig ab 01.01.2018 im XML-Format aufbereitet und Online übermittelt werden.

VERSION 3.19-01 (04.05.2020)

Finanzbuchhaltung

Neuer automatischer Kontenabgleich mit camt.053 – Geldflüsse einfach und effizient in die Buchhaltung bringen

Die neue Funktion «Kontenabgleich» erlaubt die von den Finanzinstituten bereitgestellten Kontoauszüge im Dateiformat «CAMT.053» einzulesen und effizient in die Buchhaltung zu bringen. Sie ist hauptsächlich vorgesehen für das Arbeiten nach vereinnahmtem Entgelt und kann sowohl mit dem Kontoanplan für das Gewerbe wie auch für die Agro Buchhaltung genutzt werden.



VERSION 3.19-02 (29.06.2020)


Am 30. Juni 2020 wurde die **QR-Rechnung** schweizweit eingeführt und somit ein weiterer Schritt in der Harmonisierung und Digitalisierung des Zahlungsverkehrs (**ISO 2022**) erreicht. Die QR-Rechnung löst nach einer Übergangsfrist die orangen und roten Einzahlungsscheine ab.

Die Pinus Software wurde auf diesen Schritt vorbereitet und erweitert. Mit der **neuen Scanner App** erfassen Sie direkt in Ihrem Pinus Kreditor/e-Banking Einzahlungsscheine (Rot/Orange) und QR-Rechnungen.

Faktura

QR-Rechnung implementiert. Neu können mit Pinus Faktura QR-Rechnungen erstellt und gedruckt und der Zahlungseingang via camt.054 verarbeitet werden.

In unserer Anleitung QR-Rechnung Pinus Faktura erfahren Sie, welche Einstellungen nach erfolgtem Update auf die Version 3.19-02 noch vorzunehmen sind.

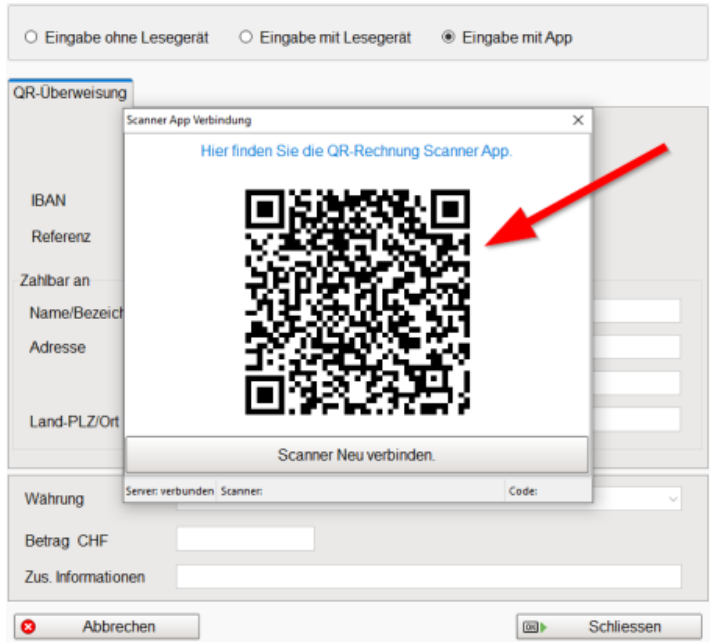


Kreditor/e-Banking

QR-Rechnung implementiert. Neu können mit Pinus Kreditor QR-Rechnungen erfasst und via pain.001 weiterverarbeitet werden. Zudem werden QR-Code- und OCR-Belegleser unterstützt.

Scanner App für QR-Rechnungen und Rote/Orange Einzahlungsscheine (Apple & Android Geräte) implementiert. Für die Beleg-Erfassung im Pinus Kreditor steht neu zusätzlich die Möglichkeit <mit App> zur Auswahl.

Die überarbeitete Anleitung Pinus Kreditor/e-banking gibt Ihnen Auskunft über die Erfassung von QR-Rechnungen sowie die neue Beleg-Erfassung mittels unserer Scanner App.



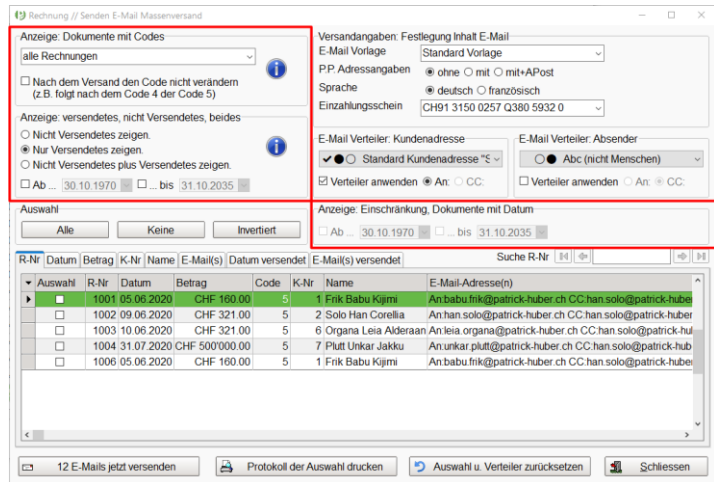
VERSION 3.19-04 (17.09.2020)

Faktura

Dokumente versenden in Massen via E-Mail.

Neu können die Faktura-Dokumente Rechnung und Lieferschein auch in Massen versendet werden. Diese erweiterte Funktionalität baut auf dem Einzelversand via E-Mail vom 17.07.2018 auf.

In unserer Anleitung dazu lesen Sie welche Einstellungen vorgenommen werden müssen.



Sowie viele weitere Verbesserungen und Optimierungen.

Detailliert können Sie sich auf unser Internetseite unter <Release Notes> informieren. Scannen Sie dazu gleich untenstehende QR-Code mit Ihrer Handykamera oder einer spez. QR-Code Scan App. Ebenfalls finden Sie alle Bedienungsanleitungen unter <Dokumentationen & Anleitungen>.

RELEASE-NOTES >>

