

HERZLICH WILLKOMMEN IM PINUS-TREUHANDPORTAL!

Wir stellen unseren Treuhandkunden die definitive Finanzbuchhaltung sowie die Datensicherung online auf dem Pinus-Treuhandportal zur Verfügung.

Das Treuhandportal befindet sich auf unserer Internetseite und dient dem Austausch von sensiblen Daten zwischen der Pinus AG und unseren Kunden.

Wichtig: Das Treuhandportal ist kein Datenarchiv!
Für die Archivierung Ihrer Daten sind Sie selber verantwortlich. Wir empfehlen die Archivierung auf einem externen Datenträger (externe Festplatte oder USB-Stick).

Nachfolgend haben wir Ihnen die wichtigsten Schritte für die Bedienung des Kundenportals aufgelistet. Falls Sie Fragen dazu haben, erreichen Sie uns unter 052 320 90 30 oder info@pinus.ch.

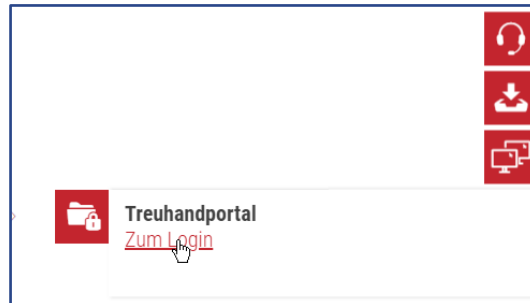
Freundliche Grüsse

Ihre Pinus AG

ANLEITUNG

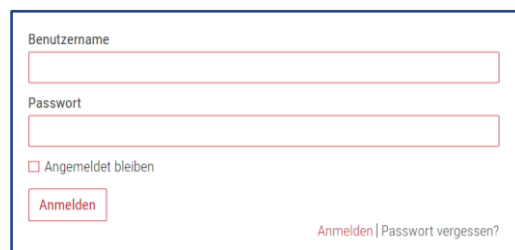
SCHRITT 1

Um sich anzumelden, öffnen Sie die Pinus-Internetseite (www.pinus.ch) und klicken auf der rechten Seite das rote Kästchen mit Dateiordner und Schloss an. Über den Link [zum Login] gelangen Sie zur Login-Seite.



SCHRITT 2

Bitte geben Sie Ihren Benutzernamen und Ihr Passwort ein. Ihre Login-Daten (Benutzername und Passwort) haben Sie bereits von uns erhalten.

The image shows a login form with the following elements: a text input field labeled 'Benutzername', a text input field labeled 'Passwort', a checkbox labeled 'Angemeldet bleiben', and a red button labeled 'Anmelden'. At the bottom right of the form, there is a link that says 'Anmelden | Passwort vergessen?'.

➔ Bei Bedarf können Sie über die Funktion [Passwort vergessen?] ein neues Passwort anfordern.

SCHRITT 3

Sie sind nun im Treuhandportal eingeloggt. Sie haben zwei Möglichkeiten:

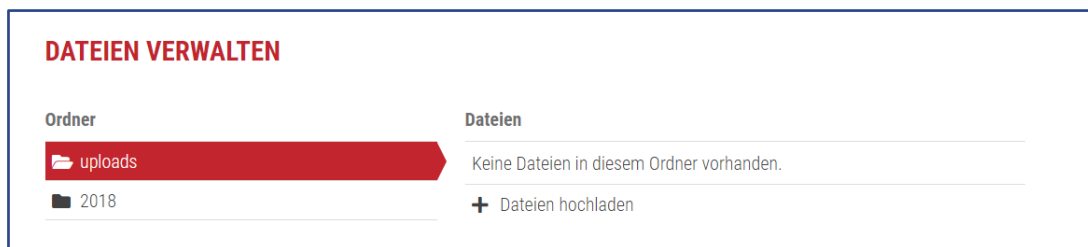
- **Herunterladen von Daten**

Wir haben Ihnen die Datensicherung sowie Finanzbuchhaltung, Kontenliste und Steuererklärung auf dem Treuhandportal hochgeladen. Klicken Sie auf einen Ordner, um die vorhandenen Dateien zu sehen. Durch Klick auf die einzelnen Dateien werden diese heruntergeladen.



- **Hochladen von Daten**

Sie können uns Dokumente via Treuhandportal zur Verfügung stellen (z. B. als Alternative zum Versand per E-Mail). Klicken Sie dafür auf den Ordner [Uploads]. Durch Klick auf [+ Dateien hochladen] können Sie Dateien im Treuhandportal ablegen. Sobald die Daten im Portal hochgeladen wurden, erhalten wir eine Benachrichtigung und können die Daten abrufen.



NAVIGATION / KONTOVERWALTUNG

Im Navigationsbereich auf der linken Seite können Sie via [Mein Konto] Ihr Passwort ändern oder sich über die Schaltfläche [Logout] aus dem Treuhandportal ausloggen.



FRAGEN / KONTAKT

Falls Sie Fragen haben, sind wir gerne für Sie da. Sie erreichen uns wie folgt:

Telefon 052 320 90 30 / Ansprechperson: Muriel Gubler

E-Mail info@pinus.ch / info.weinfeldten@pinus.ch / info.badragaz@pinus.ch